

# Alpha Cloud en tu biblioteca universitaria

1 Ingresa al *campus virtual* desde tu universidad. Usa tu usuario y contraseña.

2 Ve al área de recursos electrónicos y haz click en el ícono de Alpha Cloud.

3 ¡Ya estás en la plataforma!. Puedes navegar por las categorías de búsqueda:

 alphaeditorial · LIBROS DIGITALES [Categoría](#) [Programas](#) [Editorial](#)

Ciencias agropecuarias

Ciencias de la información

Ciencias sociales

Inglés

Ciencias básicas

Ciencias de la salud

Diccionarios

Interes general

Ciencias de la comunicación

Ciencias empresariales

Formación para el trabajo

Literatura

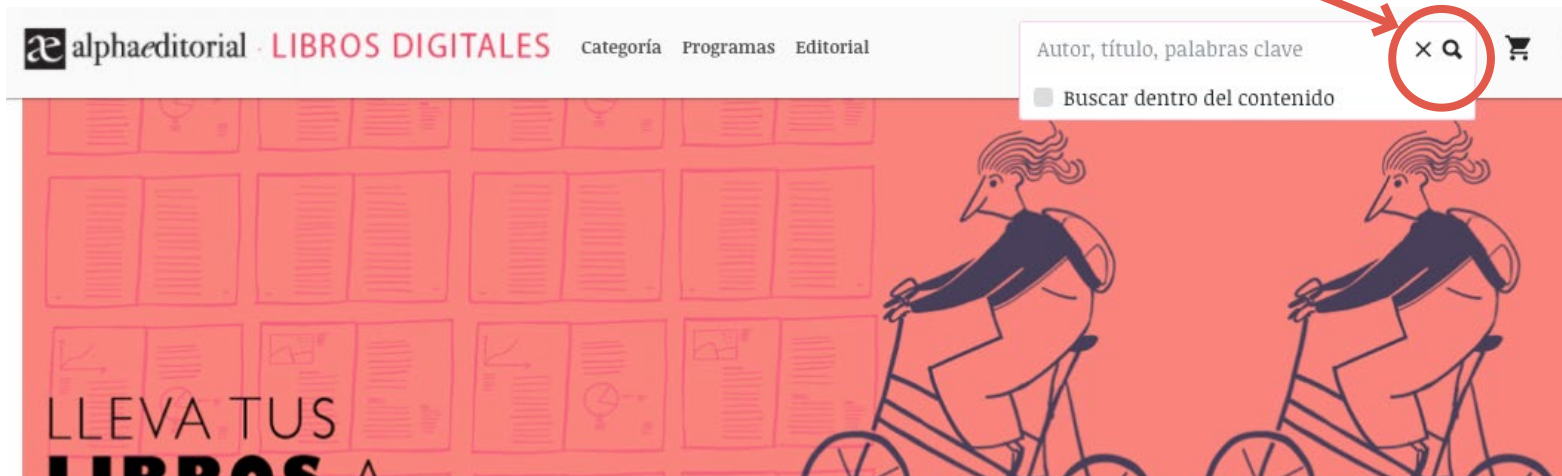
Ciencias de la educación

Ciencias jurídicas y políticas

Ingenierías

Transversales

4 Puedes hacer búsquedas con la palabra que quieras:



5 Si vas a tu usuario, encontrarás tus descargas, publicaciones y libros favoritos:



6 Si eliges un libro se despliega una ventana con toda la información:

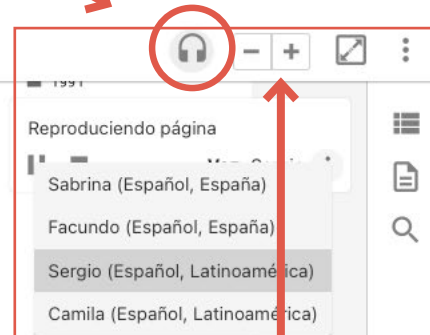
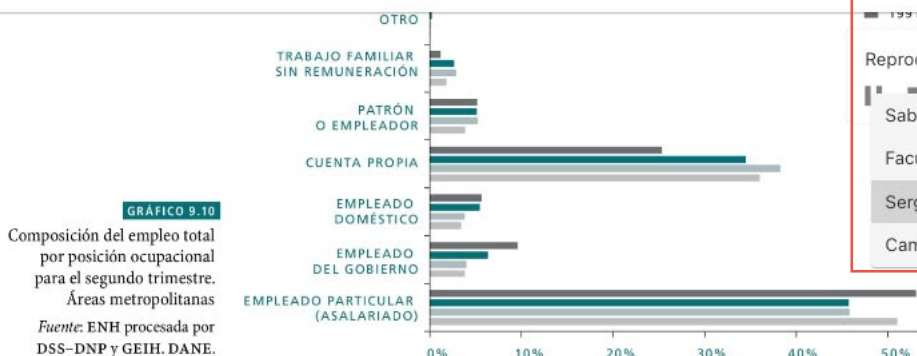
Puedes leer tu libro en **streaming o descargarlo** con un solo click (no tienes que instalar nada) y puedes leerlo aun cuando no tengas internet.



Puedes compartirlo en tus redes sociales.

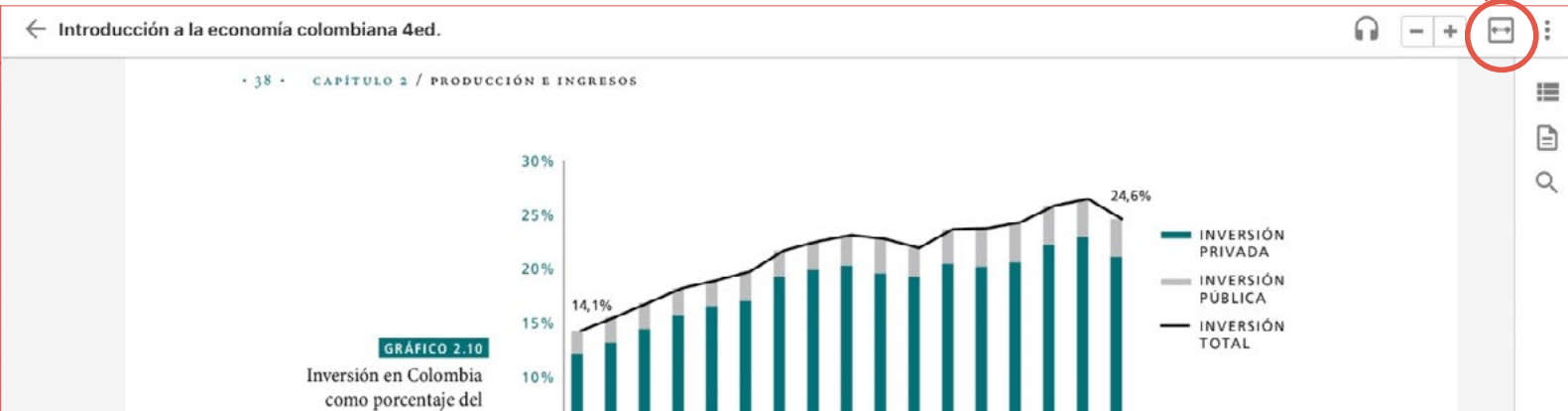
7 Cuando elijas un libro, tienes muchas opciones, por ejemplo puedes escucharlo:

← Introducción a la economía colombiana 4ed.

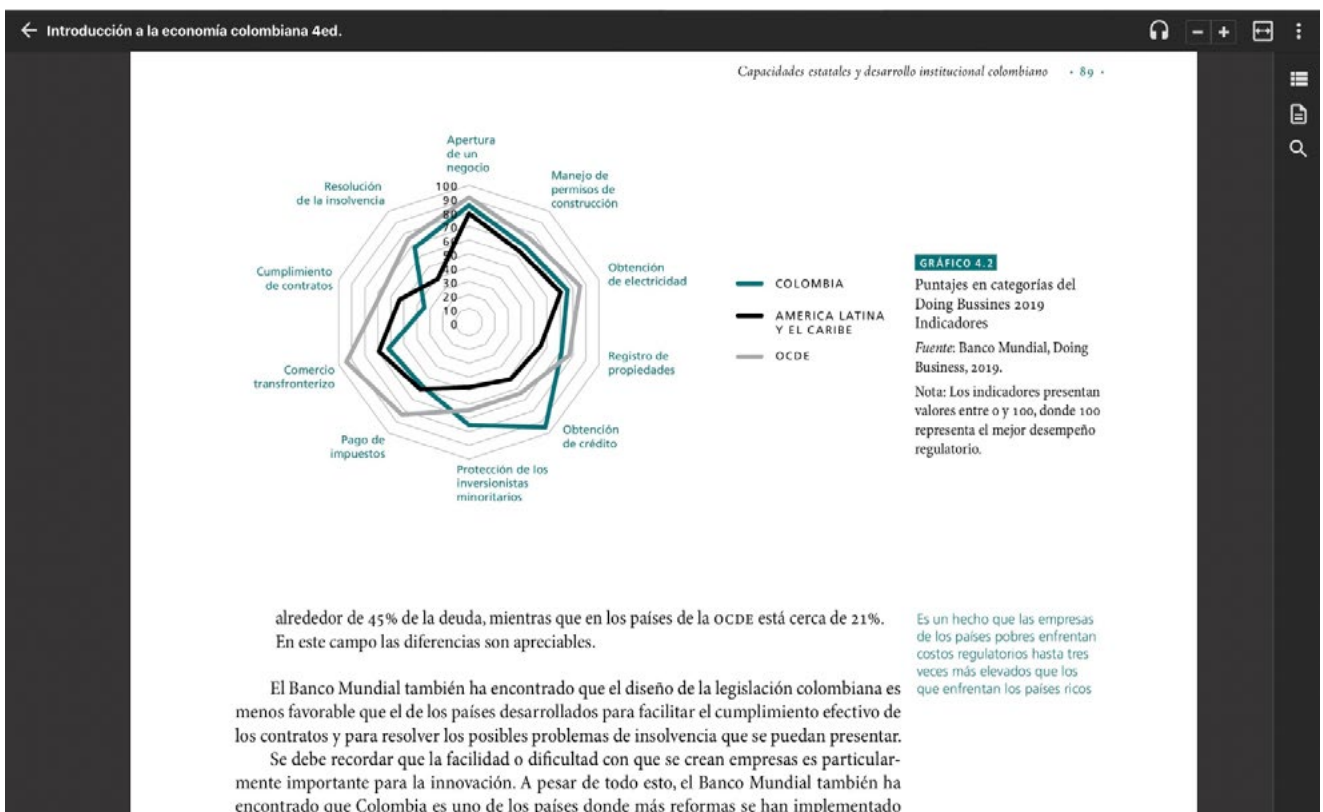
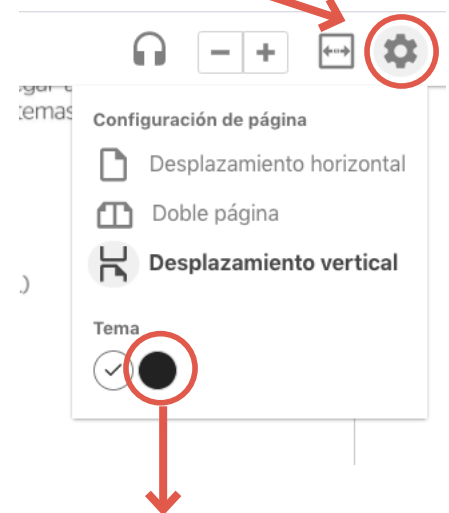


puedes ampliar o disminuir la visualización a tu gusto

Puedes ajustar página al ancho de tu pantalla con un solo click



También puedes elegir como quieres desplazarte en tu libro y hasta cambiar el fondo de color del menú



puedes navegar desde la **tabla de contenido**

The screenshot shows a digital book interface for "Introducción a la economía colombiana 4ed.". The main content area displays two donut charts representing economic data for 1970 and 2005. The 1970 chart is titled "134 BILLONES DE PESOS" and the 2005 chart is titled "515 BILLONES DE PESOS". To the right of each chart is a list of economic sectors with their respective percentages. A sidebar on the right, titled "Tabla de Contenidos", lists the book's structure, including chapters and an appendix, with page numbers. The sidebar also shows the book's title, page count (479), and author (Cárdenas, M). A red arrow points from the text above to a grid icon in the top right corner of the sidebar. Another red arrow points from the text below to a grid icon in the bottom left corner of the main content area. A third red arrow points from the text below to a full-screen icon in the bottom right corner of the sidebar.

Año	Sector	Porcentaje
1970	AGRICOLA	26,2%
	INDUSTRIAS MANUFACTURERAS	22,1%
	COMERCIO*	20,2%
	SERVICIOS**	11,8%
	ACTIVIDADES INMOBILIARIAS	8,2%
	ACTIVIDADES FINANCIERAS Y DE SEGUROS	3,7%
	CONSTRUCCION	3,6%
	MINERIA	2,8%
	ELECTRICIDAD, GAS Y AGUA	0,8%
	INFORMACION Y COMUNICACIONES	0,7%
2005	SERVICIOS**	22,2%
	COMERCIO*	17,9%
	INDUSTRIAS MANUFACTURERAS	17,6%
	ACTIVIDADES INMOBILIARIAS	10,6%
	AGRICOLA	8,3%
	MINERIA	7,2%
	CONSTRUCCION	4,4%
	INFORMACION Y COMUNICACIONES	4,0%
	ELECTRICIDAD, GAS Y AGUA	3,9%
	ACTIVIDADES FINANCIERAS Y DE SEGUROS	3,9%

ver todas las páginas del libro con el menú de **miniaturas** y elegir la que necesites:

o verlo en **pantalla completa**

The screenshot shows a digital book interface for "Introducción a la economía colombiana 4ed.". The main content area displays a grid of thumbnails representing the book's pages. The thumbnails are numbered 1 through 18. The first thumbnail (1) shows the book cover, and the subsequent thumbnails (2-18) show various pages of text. A red arrow points from the text above to a grid icon in the top left corner of the main content area. Another red arrow points from the text above to a full-screen icon in the top right corner of the main content area.

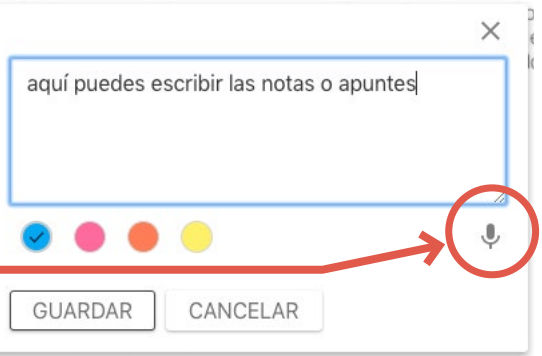


Podrás **crear notas**, solo tienes que seleccionar una parte del texto y se desplegará el menú:

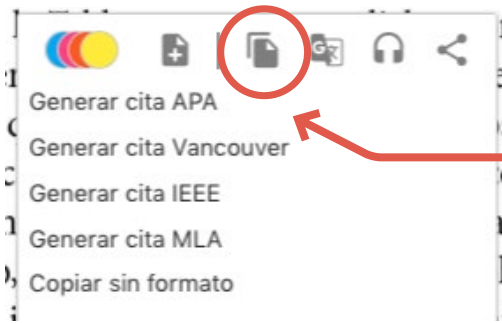
Son varios los teóricos que han conceptualizado con respecto a la tecnología. Aquí se abordarán algunas de esas conceptualizaciones, de manera que se pueda entender este término lo mejor posible. En

De las definiciones anteriores por ser un sistema complejo, que encierra en sí misma procesos interrelacionados de los teóricos, experiencias prácticas, el dominio de técnicas y el conocimiento científico que confluyen en forma activa y dinámica para generar

Crear una nota

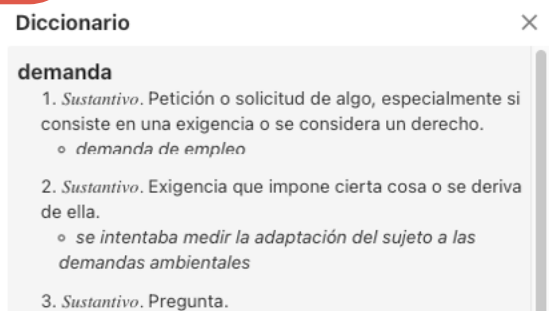


también puedes dictar la nota



Usando este menú también puedes **hacer citas**

buscar palabras en el **diccionario**

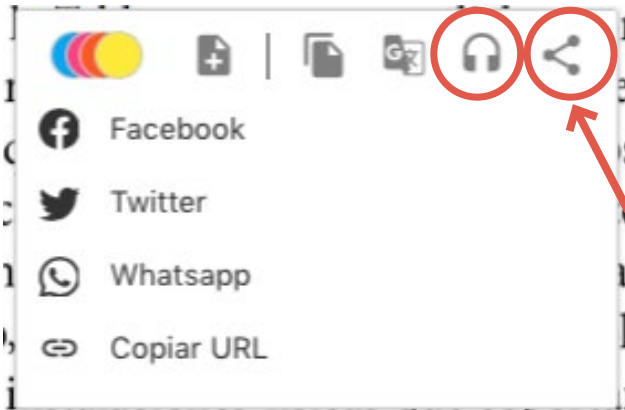


**traducir** en mas de 50 idiomas



Puedes **escuchar** el fragmento que seleccionaste

Y compartir esta nota en tus **redes sociales**



Con el menú *Anotador* puedes navegar por **tus notas**, compartirlas, exportarlas, cambiar el color o eliminarlas.

← Introducción a la economía colombiana 4ed.

A screenshot of a document viewer interface. The document content is on the left, and an 'Anotaciones' (Annotations) panel is on the right. The document shows a table and several paragraphs of text. The 'Anotaciones' panel has a tabbed interface with 'TODO', 'RESALTADOS', and 'NOTAS'. The 'NOTAS' tab is active, showing a list of annotations with their page numbers and titles. A red circle highlights the 'Anotaciones' icon in the top right corner of the document viewer. A red arrow points from the text above to this icon.

	Industria	Construcción	Comercio	Transporte	Servicios financieros	Servicios sociales, comunales y Gobierno	Otros
1986	24,0%	6,7%	25,4%	6,2%	6,5%	28,7%	2,5%
1996	22,0%	6,1%	25,5%	7,3%	8,9%	27,8%	2,5%
2008	18,3%	6,0%	29,8%	9,6%	12,1%	22,4%	1,8%
2018	15,2%	7,1%	30,6%	9,1%	14,4%	21,9%	1,7%

Notas: Otros: Electricidad, gas y agua, agricultura, pesca, ganadería, caza y silvicultura, explotación de minas y canteras, no informa. Servicios financieros incluye actividades inmobiliarias.

También se analizan los flujos y la movilidad dentro del mercado laboral, tanto entre el empleo y el desempleo, como entre los sectores formal e informal.

El primer grupo concluye, en síntesis, que la dinámica de la demanda laboral estuvo asociada con el proceso de cambio tecnológico, que a su vez se aceleró –por lo menos en el caso de la industria– con las reformas estructurales adoptadas a partir de 1991. La reducción arancelaria y la revaluación del peso abarataron los bienes de capital y originaron el incremento en la inversión y la modernización del aparato productivo.

La inversión en tecnología incrementó la demanda de mano de obra calificada en detrimento de los empleados menos calificados. La evidencia indica que el incremento en la demanda por mano de obra calificada (y el crecimiento asociado de los salarios relativos), durante la última década del siglo pasado, estuvo asociado con los cambios en la estructura del comercio internacional y los cambios tecnológicos relacionados con la apertura económica, entre otras razones.

Más concretamente, la reducción del costo de uso del capital en los inicios de la apertura económica permitió incrementos considerables en inversión, que ocasionaron, a su vez, sustitución de mano de obra no calificada por trabajadores calificados.

Sin embargo, estudios más recientes sugieren que el crecimiento de la demanda de mano de obra calificada se ha desacelerado en los últimos años mientras que la oferta ha

Anotaciones

TODO RESALTADOS NOTAS

- PÁGINA 153 - RESALTADO  
Uno de los componentes de la cuenta financiera son los activos de reserva,
- PÁGINA 163 - NOTA  
parcial junio
- PÁGINA 207 - NOTA  
parcial junio
- PÁGINA 174 - NOTA  
el profesor dio ejemplos en clase
- PÁGINA 174 - NOTA  
Hay un ejemplo de esto en el laboratorio
- PÁGINA 174 - NOTA  
es noticia en Argentina
- PÁGINA 338 - NOTA  
Preguntarle a Claudia

Filtrar

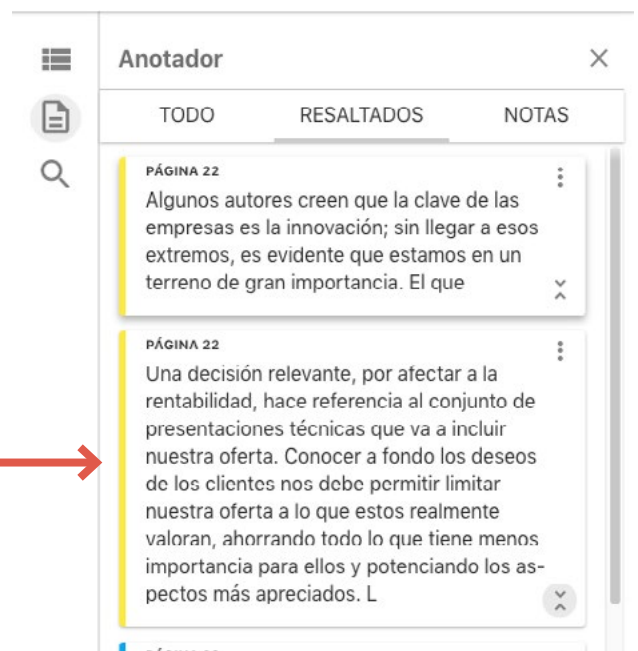
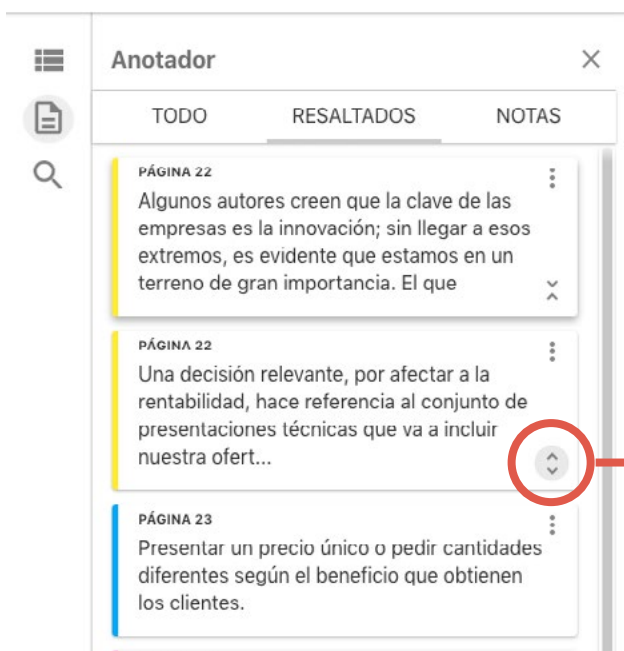
< 339 / 479 >

Puedes usar los **filtros de color** para buscar tus notas o resaltados



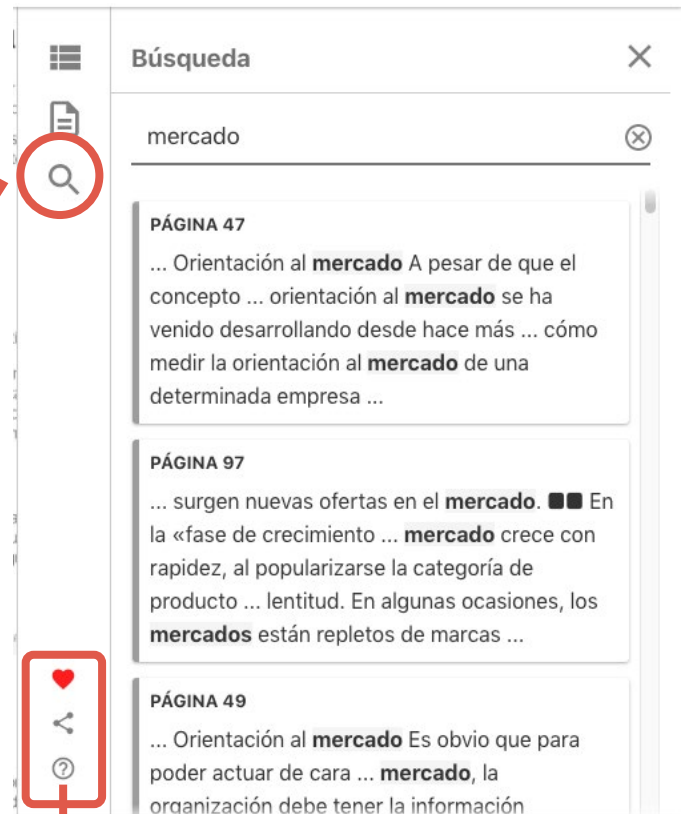
Haciendo click aquí puedes modificar tus notas o resaltados como quieras

Podrás verlos de manera resumida o completos





Además  
encontrarás  
un **buscador**  
**semántico** para  
ver tus búsquedas  
en contexto



Y con este menú  
podrás marcar el  
libro como favorito,  
compartirlo o ver  
un tutorial sobre  
cómo usar la  
plataforma





**Alpha CLOUD** 4+

QueryLoop Inc.

Designed for iPad

★★★★★ 5.0 + 1 Rating

Free

[View in Mac App Store](#)

Recuerda que también puedes descargar la **aplicación** en las tiendas google o apple.



Disfruta nuestros libros.  
Si tienes dudas, escríbenos a:

[webmaster@alpha-editorial.com](mailto:webmaster@alpha-editorial.com)